



Eliis.eu tiešsaistes sistēmas lietošana vecākiem

Īsumā par sistēmu Eliis.eu

Tā ir tiešsaistes digitālā platforma, kas izstrādāta pirmsskolas izglītības iestāžu vajadzībām, nodrošinot veiksmīgu mācību procesa organizēšanu, saziņu starp iestādi un izglītojamo vecākiem. Vecākiem šī platforma sniedz iespēju sekot līdzi bērna attīstībai, lasīt un nosūtīt ziņas, saņemt paziņojumus, aplūkot galerijas un pasākumu kalendāru, pieteikt bērna prombūtni, kā arī iepazīties ar dažādiem dokumentiem.

Lai reģistrētos sistēmā Eliis.eu, veicami sekojoši soļi:

- Vecāki dodas uz Eliis.eu un veic reģistrāciju nospiežot pogu "Reģistrēties" izvēloties reģistrēties kā vecākam (vecāki reģistrējoties ievada savus datus);
- Vecāki izvēlas veidu, kā vēlas reģistrēties Eliis sistēmā: ar savu e-pastu, google kontu vai Facebook lietotājvārdu.
- Uz vecāku e-pastu pienāks apstiprinājuma e-pasts.
- Pēc pieslēgšanās, viena no aktīvajām pogām kreisajā malā būs "Pieteikumi". Labajā, apakšējā malā meklējiet „+”, tālāk atvērsies pieteikuma forma, kurā jāievada prasītie dati (bērna bērnudārza nosaukums, grupiņas nosaukums, vārds, uzvārds, dzimšanas datums un jāizvēlas saistība ar bērnu). Iestādes darbinieki ar pieteikuma izskatītāja lomu šo pieteikumu saņems sadaļā "Pieteikumi";
- Pēc pieteikumu izskatīšanas par piekļuvi, iestāde būs veikusi apstiprinājumu un vecāki iegūs piekļuvi informācijai par savu bērnu.

Kad reģistrācija noritējusi un iestāde ir apstiprinājusi pieteikumu, iepazīstieties ar pieejamo saturu:

Informācijas panelī parādās šobrīd aktuālā informācija – pēdējie paziņojumi, ziņojumi no pedagogiem, kā arī gaidāmie pasākumi kalendārā. Augšējā labajā stūrī redzams neizlasīto paziņojumu skaits, neaplūkoto pasākumu skaits, ja tādi ievietoti kalendārā, kā arī neapskatīto dokumentu skaits, kas publicēts Eliis dokumentu sadaļā.

Kreisajā malā redzamās izvēlnes:



Zem izvēlnes “Mans bērns” parādās Jūsu bērna/bērnu vārds, uzvārds. Uzklikšķinot uz bērna vārda, atveras jauna izvēlņu josla.



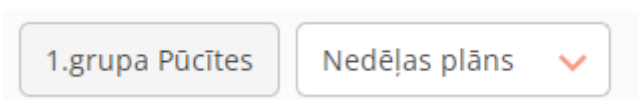
Sadaļā “**Dienasgrāmata**” īsi tiek aprakstīts dienas gaitā paveiktais. Ierakstus veic grupu skolotājas, kā arī mūzikas un sporta skolotāji pēc nepieciešamības. Bez ierakstiem iespējams aplūkot arī foto attēlus. Video formāta ievietošana pagaidām nav iespējama.

Sadaļā “**Informācija par bērnu**” iespējams redzēt bērna datus, vecāki var paši ierakstīt papildus informāciju, pievienot bērna fotogrāfiju, īsu aprakstu par bērnu.

Sadaļā **“Vecāku paziņojumi”** parādās visi iepriekš pieteikti kavējumi. Lai pieteiktu bērna prombūtni, zem šīs sadaļas nospiežot sarkano “+” zīmi, iespēja norādīt bērna prombūtnes iemeslu un paredzēto periodu. Kavējuma pieteikšana tādā pat veidā iespējama zem izvēlnes “Paziņojums par kavējumu” labajā stūrī.

“Kartes” – iespējams aplūkot bērna zināšanu, prasmju novērtējumu par katru mācību gada mēnesi. Kartē, katrā mācību jomā norādīti mēneša plānā izvirzītie sasniedzamie rezultāti, to apguves līmenis temata sākumā un beigās. Ja bērnam tiek sastādīts individuālās izglītības programmas plāns izglītojamiem ar speciālām vajadzībām, tas tiek ievietots sadaļā “Kartes”.

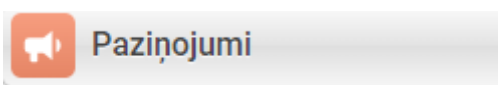
“Plāni” – atverot šo sadaļu, parādīsies Jūsu bērna grupas plāns. Sākotnēji parādīsies bērna grupas nosaukums un uzraksts kā attēlā zemāk.



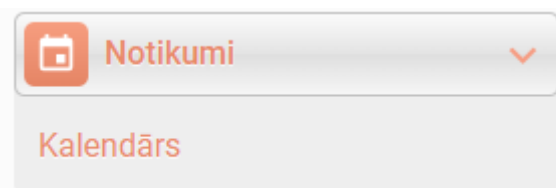
Nedēļas plāna vietā izvēlaties “Mēneša plāns”, kurā redzama mēneša tēma, mācību jomās izvirzītie sasniedzamie rezultāti, bērna darbība, skolotāja darbība un resursi, lai šos rezultātus sasniegtu, pasākumi, plānotās sapulces, pārgājieni vai ekskursijas.



Zem izvēlnes **“Ziņojumi”** iespējams lasīt ziņojumus, nosūtīt tos, kā arī redzēt dzēstos ziņojumus. Jauna ziņojuma rakstīšanai nepieciešams nospiegt uz labajā, apakšējā stūrī redzamā sarkanā “+”. Ziņojumu sadaļā iespējams pievienot attēlus, dokumentus.



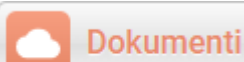
“Paziņojumi” ir līdzīgi ziņojumiem, taču atšķirībā no ziņojumiem, tie nebūs apskatāmi, ja autors tos būs dzēsis, kā arī nav iespējams pievienot attēlus un dokumentus.



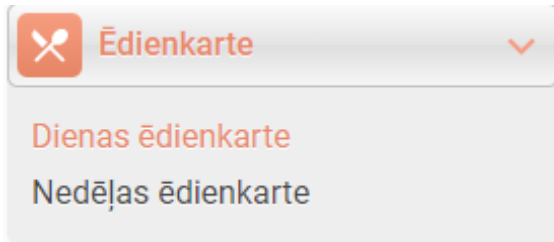
Apskatāmi gaidāmie pasākumi, kuri attiecas uz bērna grupiņu, iestādes vecākiem, kā arī norādītas Latvijā svinamās un atzīmējamās dienas.



Redzami foto albumi, kas kopīgoti ar bērnu grupiņu.



Sadaļā **“Dokumenti”** iespējams iepazīties, lejupielādēt un izdrukāt iestādē aktuālos dokumentus, kas kopīgoti ar vecākiem, piemēram, “Iekšējās kārtības noteikumi izglītojamiem”, pilnvaras veidlapa u.c.

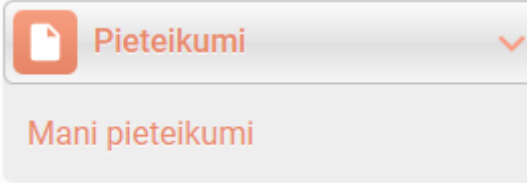


Ēdienkarte

Dienas ēdienkarte

Nedēļas ēdienkarte

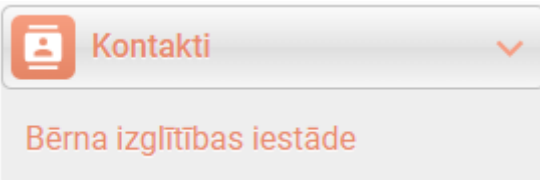
Sadaļā **“Ēdienkarte”** iespējams iepazīties ar ēdienkarti gan dienas skatā, gan nedēļas skatā, redzot konkrētajā laika posmā aktuālo, kā arī to, kāda ēdienkarte bijusi iepriekš. Nākamā nedēļā aktuālā informācija tiek izvietota Eliisā tekošās nedēļas ceturtdienā vai piektdienā.



Pieteikumi

Mani pieteikumi


“Pieteikumi” vecākiem redzama informācija par bērniem, par kuriem iestāde ir apstiprinājusi pieteikumus. Ja pirmsskolas gaitas uzsāk vēl kāds bērns no ģimenes, izmantojama izvēlne “Pievienot jaunu pieteikumu”.



Kontakti

Bērna izglītības iestāde

Redzami izglītības iestādes kontakti, bērnu grupai piesaistīto darbinieku kontakti, kā arī grupas tālrunis.



Palīdzība

Pie sadaļas “Palīdzība” iespējams sazināties ar Eliis tehniskā atbalsta komandu.